

Ficha técnica

VARIADOR MOTOR 1-2CV

Descripción de los indicadores

RUN: ON indica que el variador de frecuencia está en funcionamiento y apagado indica que el variador de frecuencia está detenido.

LOC: indica si el variador de velocidad se opera mediante panel de operación, terminal o comunicación.

F/R: ON indica rotación inversa.

Hz, A, V: Indicadores de unidad. Indica la unidad de visualización temporal, que tiene las siguientes unidades:

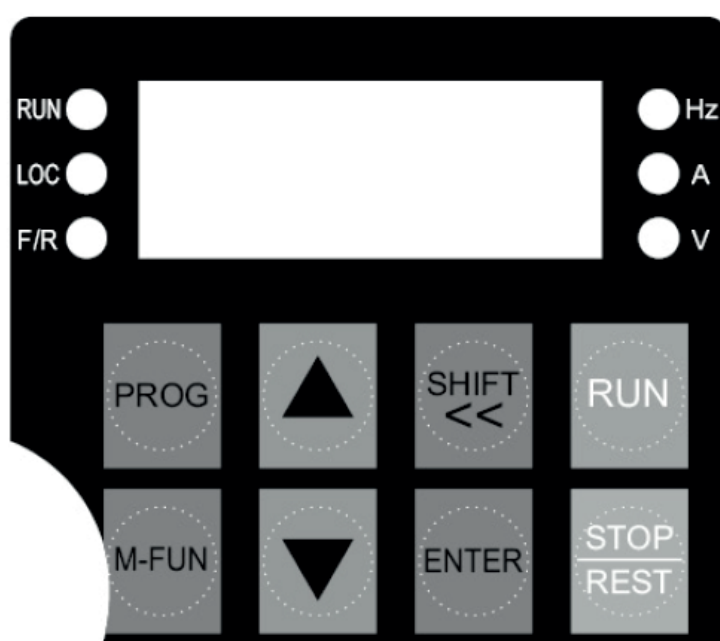
Hz: unidad de frecuencia

Hz + A: unidad de velocidad de rotación

A: unidad de corriente

A + V: % porcentaje

V: unidad de voltaje




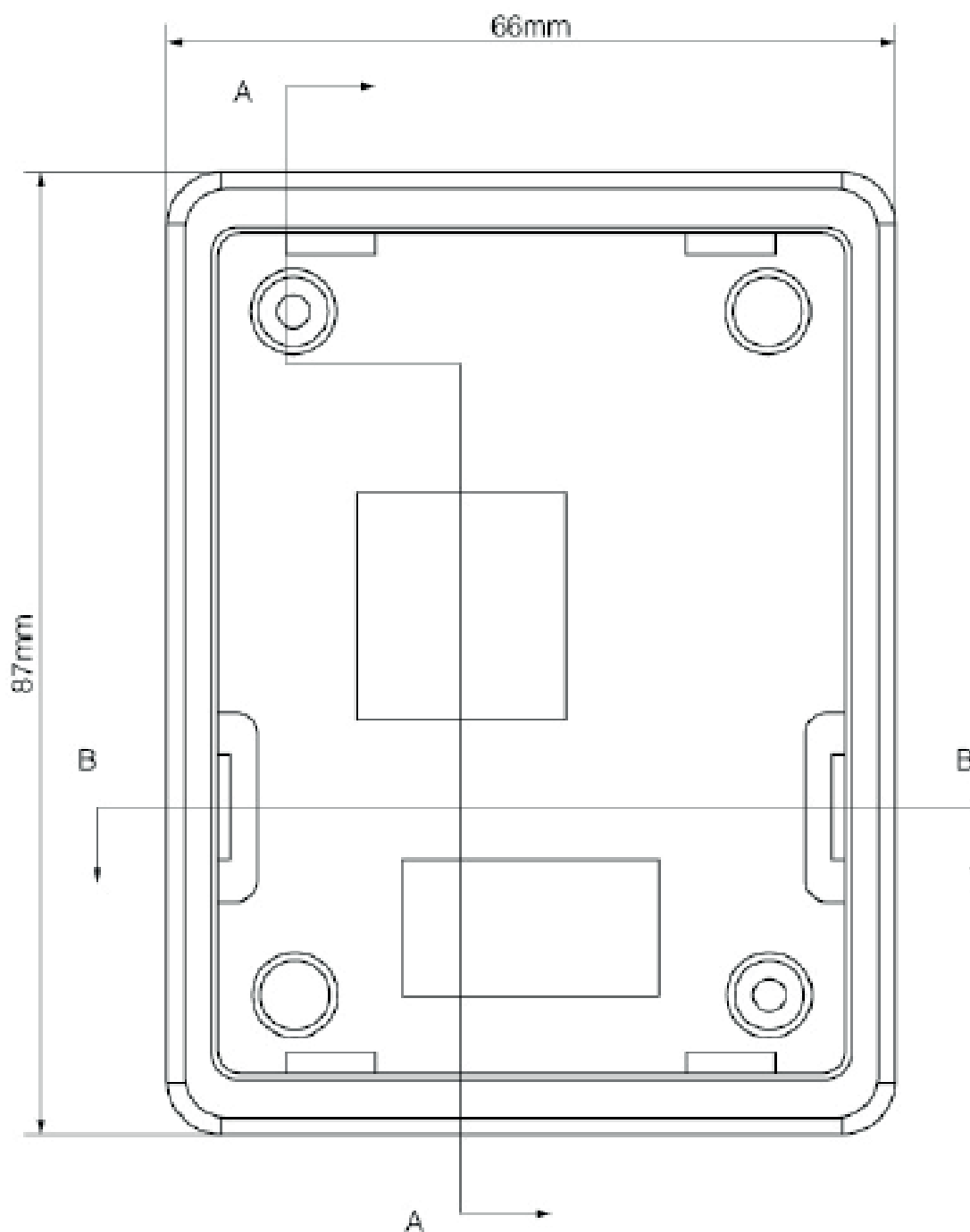



Diagrama de dimensiones de instalación del panel exterior



In VIA

La solución desde 1912



Pol. Ind. Domenys II
Cruce Avda. Tarragona 148 - C. Xarel·lo
08720 Vilafranca del Penedés. Barcelona
Tl: 938902418 - Fax: 938172844
e-mail: Info@invia1912.com

Diagrama de dimensiones del producto, diagrama de instalación

