

**In VIA**

La solución desde 1912

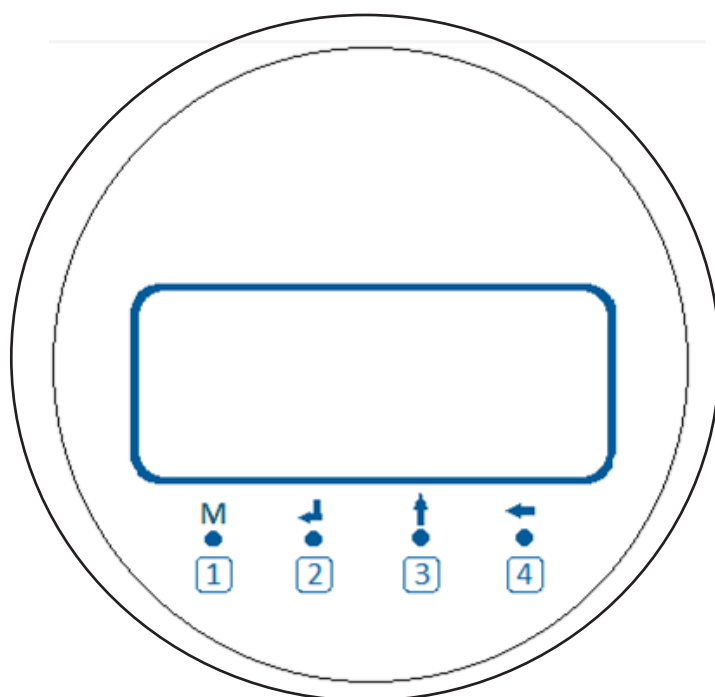
Pol. Ind. Domenys II  
Cruce Avda. Tarragona 148 - C. Xarel·lo  
08720 Vilafranca del Penedés. Barcelona  
Tel: 938902418 - Fax: 938172844  
e-mail: [Info@invia1912.com](mailto:Info@invia1912.com)

# Instrucciones

## **CUENTALITROS**



**IMPORTANTE: POR FAVOR, LEA ATENTAMENTE  
ANTES DE COMPLETAR EL DESEMPAQUE.**



## HERRAMIENTA ELÉCTRICA:


Para apagar el instrumento, presione una vez la tecla: ↑3

En el momento de inactividad del instrumento, unos 10 segundos, la tarjeta electrónica entra en modo de espera y se reanuda automáticamente la operación durante la operación

### DESCRIPCIÓN LCD:

Pantalla de 6 dígitos con símbolos de unidades de reconocimiento y de batería baja señal.

### BATERÍA:

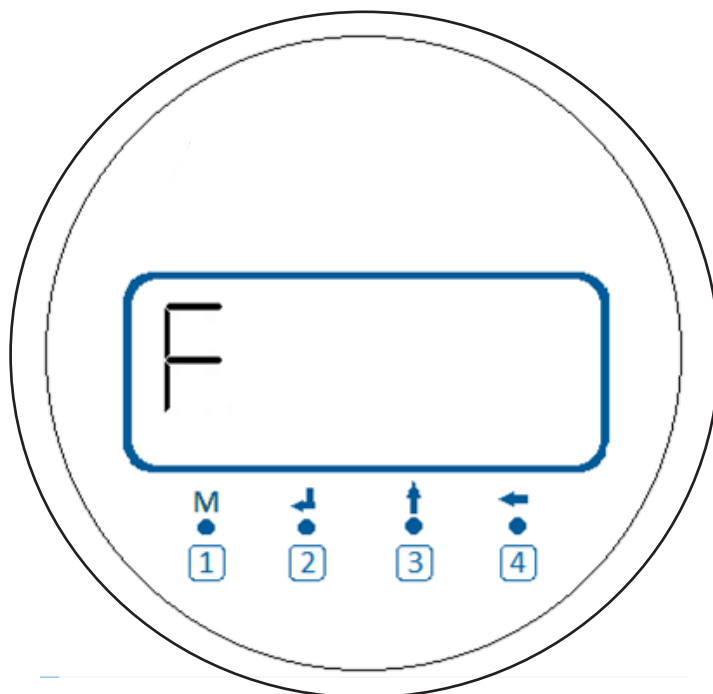
 Si visible en la pantalla, este símbolo indica batería baja. Retire la batería y reemplazarla con una nueva.

NB: la memoria de datos se mantiene incluso con la tarjeta electrónica, ni batería.

### Especificaciones de la batería:

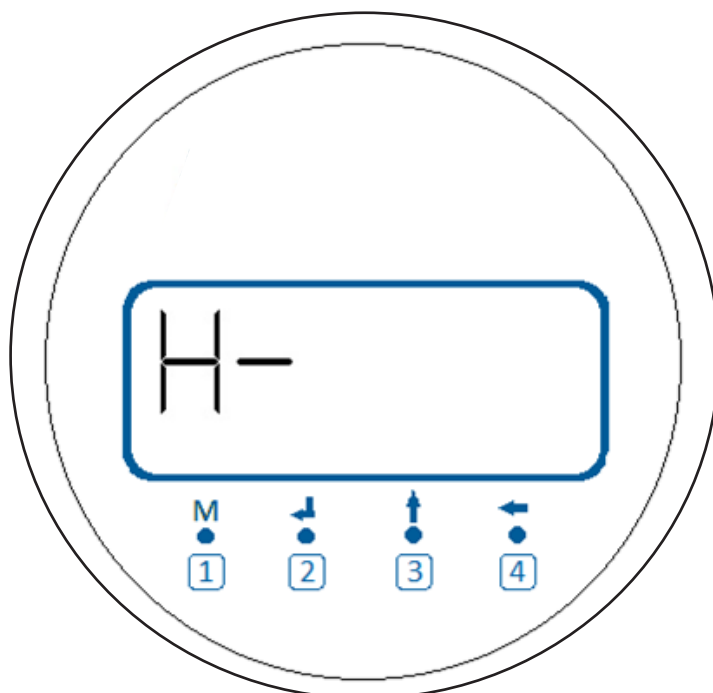
- Química: ALCALINA
- Tipo: AA
- Voltaje (V): 1.5
- Dimensiones: 11X45
- Peso (KG): 0.1
- Temperatura de funcionamiento: -20 ° C + 54 ° C

## FLUJO:



Para cambiar a este modo de desplazamiento con las teclas: 3 o 4 hasta que aparezca la letra F en el extremo la izquierda de la misma.

## CUENTALITROS:



### **Decenas de miles - decenas MILLONES:**

Para cambiar a este modo de desplazamiento con las teclas 3 o 4 hasta que la pantalla muestra la letra H en el más a la izquierda de la misma.

NB: H lectura puede mostrar los valores en la próxima 90 millones de litros con la nueva pantalla y la integración de los más grandes la memoria.

### **LECTURA PARCIAL:**

Para omitir la marca de "lectura parcial" presione el botón 3 hasta que la pantalla aparecerá sólo números. Este modo de lectura le permite mostrar litros contados hasta la última puesta a cero.

### **TOTAL:**

Para ver litros totalizador, pulse el botón 4 hasta que la pantalla muestre sólo los números. Estos datos no se puede restablecer en cualquier forma, incluso teniendo la tarjeta sin de batería para un máximo de un año

### **RESET:**

Para restablecer la lectura simplemente mantenga las dos teclas 3 + 4 simultáneamente durante unos 10 segundos. Esta operación también es posible mediante el instrumento en funcionamiento.

### **ADVERTENCIA:**

/ botones son accesibles a partir de la plantilla, como para el uso exclusivo de «operador autorizado por Ecometeo Italia srl Comportamiento contraviene lo en este documento, puede comprometer el rendimiento del producto.

El uso de estas teclas de personas no autorizadas Ecometeo Italia srl, así como cualquier tratando de llegar a ellos, que dará lugar a la terminación inmediata de la garantía del producto en sí.