

Fitxa técnica

DEPÓSITOS DE VINIFICACIÓN SIN SOLIDOS (SIN PIELES)

1500 LITROS FC CON CAMISA

Descripción

Depósito con fondo cónico. para vinificación y almacenamiento, a escoger modelo siempre lleno o cúpula cerrada (modelo estándar).

Expresamente indicado para hacer fermentaciones de **vinos blancos o vinos tintos sin hollejos**. Opcional: adaptación de agitadores, inertización, tubo de limpieza exterior con ducha interior, camisas térmicas, buscaclaros... (bajo pedido).

Una vez el vino ha fermentado se realiza el sangrado de la parte más clara, en la última fase abrimos la puerta inferior rectangular montada a 200mm de la base del cilindro y aspiramos a través de la misma hasta alcanzar los turbios.


Material de construcción todo en acero inoxidable 304l, posibilidad de construcción en 316l bajo pedido.

Acabados: * de la chapa inox: acabado interior y exterior mate. Grosor de la chapa del cuerpo 2mm a partir de 3.000 litros* Soldaduras TIG con gas inerte, de capadas, pasivadas, cepilladas.* Identificación y homologación: Registro sanitario industrias y productos alimentarios RSPAC 3905561/CAT. Según la conformidad y lo dispuesto por el art.4 5º párrafo de D.L. 25/01/92 num.108 y directiva CEE 89/109. Placa identificativa de fabricación, cubicaje e identificación.


Detalle ***Parte superior a escoger:** cúpula cónica 15º cerrada con boca de acceso centrada diámetro 400mm completa con válvula de seguridad. Siempre lleno con perfil de refuerzo superior completo con kit, tapa siempre lleno, brazo y cabrestante ***Cilindro:** nivel completo, grifo toma muestras, grifo nivel completo camisa térmica 500 mm, vaina, termómetro, tubo de remontado y apoya escaleras a partir de 3.000l, rejilla colador interior para realizar remontados con salida exterior válvula mariposa macho NW 50, boca de hombre rectangular a 200mm para realizar sangrados.

- Patas INOX regulables en altura. *Fondo cónico centrado con salida vaciado total, válvula mariposa macho NW 50, pies troncocónicos, pies y pernos completos regulables (+/- 60mm).






Boca superior



Rejilla interior



Grifo sacamuestras



Regleta de nivel

Los depósitos se realizan solamente bajo pedido, lo que nos permite adaptarnos a las necesidades de nuestros clientes.

Dimensiones orientativas:

1. Válvula de seguridad de doble efecto 2".
2. Tapa Ø 400x90.
3. Camisa de frío.
4. Termómetro.
5. Fondo cónico con salida DIN50.
6. Grifo sacamuestra 1/2.
7. Puerta rectangular horizontal apertura exterior 350 x 260.
8. Válvula dn 50 con filtro interior móvil a la altura de la puerta.
9. Nivel.
10. Válvula de vaciado general dn 50.
11. 3 patas regulables.

